


SI

Navodila za uporabo

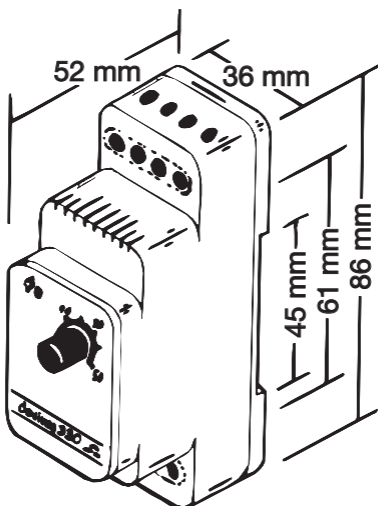
devireg™ 330



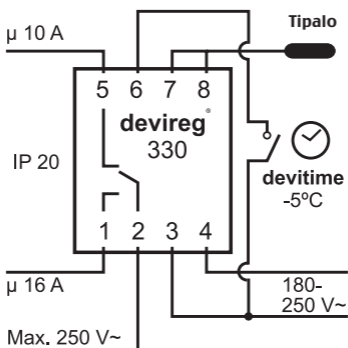
DEVI ™

Uporaba–devireg™ 330 uporabljamo za nadzor sobne temperature, hladilnih sistemov, talne temperature, zaščite pred zmrzaljo, taljenje snega, v industriji in instalaciji v žlebovih.

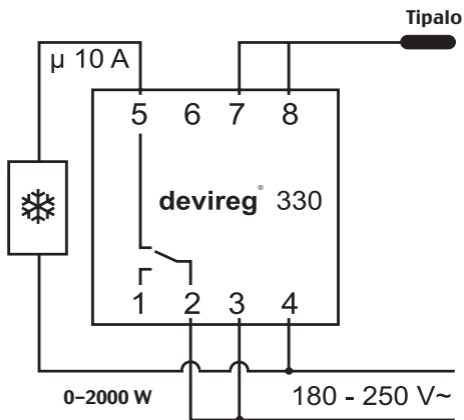
- 1. Instalacija–devireg™ 330 je elektronski termostat, ki lahko zniža nočno temperaturo in je namenjen za montažo v omarice z zunanjim stikalom.**
- 2. Temperatura se zniža za 5°C, če sponki 3 in 6 kratko sklenemo s pomočjo zunanjega stikala (glej skico).**
- 3. Termostat mora biti nameščen na podlago brez vibracij.**
- 4. Sobno tipalo namestimo na notranjo steno 1,5. t.m nad tlemi in ne v bližino radiatorjev, vrat ali oken, tako da senzor ni izpostavljen prepihu ali direktni svetlobi.**
- 5. Termostat in senzor povežemo z instalacijskim kablom 1.5mm². Povezavo lahko podaljšamo do 50 m, brez vpliva na točnost termostata. Kabla ne smemo položiti vzporedno z visokonampetostnimi kablji, zaradi indukcije neželjenih signalov**
- 6. Če bo senzor izpostavljen pritiskom, ga namestimo v zaščitno instalacijsko cev.**
- 7. Močni kontaktorji ali druge objekte, ki proizvajajo močna elektromagnetna polja ne smemo namestiti v neposredno bližino elektronskih delov.**
- 8. Termostat povežemo po priloženem načrtu.**



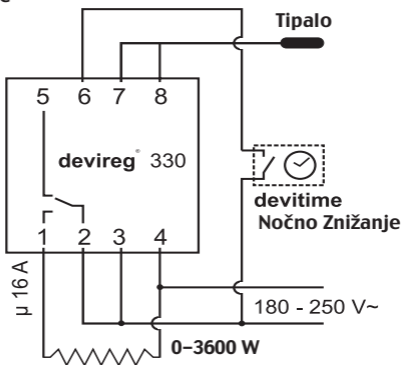
Slika 1



Hlajenje



Ogrevanje



Odkrivanje napak

Odkrivanje napak:

- kontrola delovanja: če sistem ne deluje pri vključenem termostatu, preverite zaščitno stikalo in varovalk preden pokličete električarja.

Kontrola delovanja/ za električarje!

- Preveri napetost na sponkah 3 in 4
 - Izmeri upornost grelnega kabla in izračunaj
$$P = \frac{U^2}{R} = \frac{52900}{R} \text{ W (pri 220 V~)}$$
 - Iz izračunane moči lahko določimo tip kabla iz DEVI kataloga.
 - Če odklopimo senzorski sponki 7 in 8 mora zagoreti rdeča lučka in termostat mora biti vklopljen.
 - Merjenje Ohmske vrednosti senzorja nam da stalno upornost v odvisnosti od sobne temperature- glej tehniška navodila.
 - Če kratko sklenemo senzorski sponki 7 in 8 zagori zelena lučka in termostat je izklopljen.
- Če ni, je termostat pokvarjen.

Tehniški podatki

Temperaturno območje:	+5° do +45°C (ali -10° do +10° C)
Napetost:	180–250 V/-50Hz
Breme:	$\cos \varphi = 0,3$ Max.3A
Min.tok 2 in 5:	10A/250V
Max.tok 1 in 2: :	16A/250V
Histereza:	0,5°C
Nočno znižanje temperature:	5°C
Delovanje:	-10°C+50°C
Zaščita:	IP 20
Vrednost upornosti:	-10°C 66 k Ohmov 0°C 42 k Ohmov +25°C 15 k Ohmov +50°C 6 k Ohmov
LED Indikator– kontrolne lučke – ne gori – rdeča zelena	sistem izključen ogrevanje vklopljeno, vendar še ni dosegel nastavljene temperature nastavljena tempera- tura je dosežena in ogrevanje je izključeno

Garancija:

Prepričani smo, da ste si z nakupom deviheat™ izboljšali udobje v vašem domu in si obenem zagotovili varčen ogrevalnega sistem.

deviheat™ omogoča popolno resitev ogrevanja z deviflex™ ogrevalnimi vodniki, devireg™ termostati in devifast montažnimi trakovi.

Če bi se vseeno, v nasprotju s pričakovanji, pojavil problem z vašim ogrevalnim sistemom, je DEVI kot evropski proizvajalec po Direktivi 85/374/CEE odgovoren za zanesljivost svojih izdelkov kar pomeni da:

DEVI garantira za deviflex™ ogrevalne vodnike za dobo 10 let, za vse ostale izdelke DEVI pa garancija velja za dobo 2 let in velja za pomanjkljivost materialov ali izdelave.

Garancija velja le pod pogojem, da je bila montaža izvedena v skladu z navodili, da je GARANCIJSKI LIST na naslednji strani pravilno izpolnjen in da ugotovljene napake pregleda zastopnik DEVI-ja ali pooblaščen DEVI distributer.

Prosimo upoštevajte, da mora biti besedilo v GARANCIJSKEM LISTU izpolnjeno v angleškem ali slovenskem jeziku, z izpisom ISO kode za državo v levem

zgornjem vogalu prve strani navodil za montažo, v skladu z obveznostjo garancije.

DEVI izjavlja, da bo v času garancije brezplačno popravil pokvarjen ali priskrbel novi izdelek. Pri tem ne bo zaračunal dodatnih stroškov, ki se nanašajo na popravilo izdelka. V primeru okvare devireg™ termostata, si DEVI pridrujuje pravico opraviti popravilo brezplačno in brez nerazumnega zavlačevanja na škodo kupca.

DEVI garancija ne velja, če montažo opreme izvede nepooblaščen električar ali za napake, ki bi nastale pri nepravilnem načrtovanju drugih oseb, napačni uporabi, poškodovanju s strani drugih ali nepravilni napeljavi, kar bi lahko povzročilo kasnejše okvare. Če se zahteva, da DEVI pregleda in popravi napake, nastale na prej omenjene načine, se vso opravljeno delo v celoti zaračuna.

DEVI garancija ne velja, če oprema ni plačana. Pri DEVI se zavezujemo, da bomo reagirali častno, učinkovito in hitro, na vse dvome in razumne zahteve svojih kupcev. Omenjena garancija velja za izdelek, področje prodaje pa ustreza domači zakonodaji.

Garancijski list

DEVI garancija velja za:

Ime in priimek:

Ulica in hišna številka:

Poštna številka in kraj:

Telefon:

Opozorilo!

Prosimo upoštevajte, da boste upravičeni do DEVI garancije, le ob pravilno izpolnjenem obrazcu. Preglejte tudi pogoje na predhodni strani.

Električne instalacije je izvajal:

Datum instaliranja:

Tip termostata:

Koda proizvoda:

Žig dobavitelja:



DEVI A/S
DK-7100 Vejle
Telefon +45 76 42 47 00
Faks +45 76 42 47 03
www.devi.com